

# 2022 年日常教学保 支出 目 价 报告

## 一、项目基本情况

《 》、《 》  
本 《 》( [ ] )  
， “ ”  
， 保， 安 保 。  
， 安  
( )。 包：① 备  
保 ( )  
、  
) ② ， 奥  
、  
、  
、  
； ③  
； ④ 保 ， 保  
⑤ ( )  
、 )； ⑥报 ； ⑦  
； ⑧



， 安 ，  
( )。 、  
、 、  
保 保 。 保 ，  
。

## 二、绩效评价结论

保  
( )， 、 保  
， 。 包 ： 保  
； 保 保 。  
： ， ，  
； ， ， ；  
， 把 ， 。  
， 办 本 ，  
。

## 三、存在问题

， 办 本  
， ， ；  
、 把 ，  
；

、

；

，

。

#### 四、意见和建议

，

，

：

把

，

保

，

，

；

，

，

，

；

，

，

，

。

#### 五、附件

( )

# 目支出绩效

(2022 )

				A	B	B/A		
		987.57		1104.93	1100.86	99.6%		
						-		
						-		
						-		
		1104.93		1100.86	99.6%			
15	7				7	7		
	8				4	4		
					4	4		
	25	15		100%	99.6%	10	9	;
						5	5	
		10				5	5	
	30	8		9	9	4	4	
				680	680	3	3	
			/	54	54 /	1	1	
		7		2021 12	2021 12	7	7	
		7				7	7	
		8			1100.86	5	3	
	30	10				5	5	
						5	5	
		10					5	5
						5	5	
				90%	93%	10	10	

# 2022年 留人员经 目 价报告

## 一、项目基本情况

1.

《  
》( [2019]1206 ) , 2021  
2022 665.66 ,  
1452.79 ;  
( ) 3643.79 (2021 2022  
5451.25 , 安  
1807.46 ), 5762.24 。  
, 安 ,  
1 , 。

2.

,  
( ) 。 , 按  
, 办, , 。  
2022 , 1452.79 ,  
4309.45 , 5762.24 ,  
, 。

1.

5762.24 ， ( )、 。  
按 、 ， 。

2.  
2022 ， 5762.24 ， 1589 ，  
： 1152 、 437 ， 保  
， 按 。

## 二、绩效评价结论

2022 ， 5762.24  
， ，  
， 包：  
； 8 、 429  
； 1152 。  
安 ， ； 安 ，  
。

， 2022 100 ，  
“ ”。

## 三、存在问题

， 2021  
， ；  
， 安

；

，

。

#### 四、意见和建议

，

，

：

，

“

安

，

，

，

、

。

#### 五、附件

1. ( )



# 目支出绩效

(2022 )

		A	B	B/A
	5762.24	5762.24	5762.24	100%
				-
				-
	5762.24	2022	5762.24	
(		5762.24		100%
		5762.24		
	7		7	7
15			4	4
	8		4	4
		9		
	15			
25				



310.17 ) , 1016.99 ,

、  
、 班 、

、 ; 、  
、 。

### 1.

781.48 (

) , 、

。 、 保 、

、 、

、 、

。

### 2.

2022 2746 , 435

、 6 ; 42 ,

、 28 。 安

1090.65 ( ) , 1016.99 ,

93.2%。包 、

、

。

## 二、绩效评价结论

2022 年，  
1091.65 万元，2022 年 8  
月 12 日至 15 日，  
2746 人，435 人，6 ；  
42 人，28 班，  
包：  
保，  
。

，2022 年 94  
，“ ”。

### 三、存在问题

，2022  
，  
：  
把。  
，  
保。  
报  
(报 85%)，  
，  
，  
，  
、

。 2022

,

,

,

;

,

# 目支出绩效

(2022 )

	781.48	1090.65	1016.99	93.2%
	0	0	0	-
	0	0	0	-
	0	0	0	-

1090.65

1090.65

1016.99

93.2% 2022

30

		7	7
		4	4
		4	4
100%	93.2%	10	9
		5	5
		5	5
		5	5
3000	2746	2	1
5	6	3	3
30	42	3	3
		4	4
		3	3
		8	7
527.87		2	2
562.78		2	2
1000 /	1000 /	3	3
		0	0
		10	9
		5	4
		0	0
		5	4

			90%	94%	10	10	

# 2022年 留科研平台和引 人才专 经 目 价报告

## 一、项目基本情况

1.

《 安  
报 》、 《  
》( [2019]1206 )、  
《 保 》、《  
( ) 办 》( [2016]220  
)、《 办 》  
[2018]175 ) 《 “ ”  
》, 2022  
。 2022 安  
1100.6 ( 1286 ,  
185.4 ),  
1 ,

2.

按 ,  
, 、 、  
, 、







安 办 》, 安

, 2022

96 , “ ”。

### 三、存在问题

, 2022

, :  
,  
;

, :

### 四、意见和建议

,  
:  
,  
;  
比  
安

### 五、附件

1. ( )

# 目支出绩效

(2021 )

				A	B	B/A		
		1286		1100.6	809.37	73.5%		
						-		
						-		
						-		
		1286		1100.6	( 809.37	15		
				73.5%	1	21		
15	7					7	7	
	8					4	4	
							4	4
	15			100%	73.5%	10	7	
						5	5	
		10				5	5	
	30	8	1 2	1-2 30 15	1 21 15		8	7
		8		2022 12			8	8
		7					7	7
		7	1 2	1286 176 1110	809.37 174.97 634.4		7	7
	30	10					10	10
		10					10	10
		10		90%	96.7%		10	10

# 2022 年学生奖勤经 目 价报告

## 一、项目基本情况

1.

安 《 本

》( [2007] 74 )。 : 按

4%—6%比 , 、

、 、 、

;

《 办 》

( [2021] 310 ),

。《

办 》( [2021] 41 )、《

“ ” 办 》( [2021] 42 )

,安 “ ” 。

, 、

, 安 ,

1 。

2.

2022 , , 安

1030.77 , 971.72 , 94.3%。

2022 年，本 415

： 安 2067

、 1754 ( ) ， 173.7

； 安 751 ， 132 ；

1184 ， 89.6 ； 52

19.5 。

，

，

556.72 620 。

1.

1030.77 ， 2090

、 2090 、 700

、 550 ； 保

，

2.

，

安 ， 本 按

， 本 。

2022 年， 971.72 ， ： 本 2067

、 1754 ( )、 751

、 1184 52 ， 620

。

## 二、绩效评价结论

2022 年，  
1030.77 万元， 971.72 万元， 本 2067  
、1754 ( )、751  
、1184 52 ；  
620 。

包 ：

， ，  
， ； ， 按  
， 按 ；  
， 。

， 2022 年 98 万元，  
“ ”。

### 三、存在问题

， 2022 年  
， ， ；  
， 15 ；  
、 ( )  
， ，  
；  
安 ，

， ；

，

本 ， 。

#### 四、意见和建议

， ；

：

，

， 把

；

， ；

， ， ；

；

， ；

， 把

， 案 ， 保

。

#### 五、附件

1. ( )



# 目支出绩效

( 2022 )

				A		B		B/A	
		1030.77		1030.77		971.72		94.3%	
								-	
								-	
								-	
1030.77				1030.77 2090 620		971.72 2090 750		94.3%	
15	7					7	7		
	8					4	4		
25	15		100%		94.3%	10	9		
						5	5		
	10					5	5		
30	8	/	2090 2090 700 550	2067 1754 751 52 620	1184 620	8	7		
	8		2022 12	2022 12		8	8		
	7					7	7		
	7	4-6%	140.8 44 194.4 60 20 556.57	138.3 35.41 132 89.6 556.57		7	7		
30	10					5	5		
						5	5		
	10					5	5		
	10					5	5		
	10		90%		98%	10	10		
						100	98		

# 2022年合肥学 电梯更换 置 目 价报告

## 一、项目基本情况

1.

安 、 。 ，  
2021 2 7  
。 《  
》 ( [2020] 126 ) 。  
99  
， 办 、 、  
22 。 包  
： 备 ， ( ) 、 、  
， 安 、 、 、 、 、  
。 2 。 880  
， 。  
，

2.

867.87 。 2021 8 26  
安 ， 808

。 ， ， 2021  
11 10 ， 2021 12 3 22  
。 2021 15  
安 。 2022 7 安 。

1.  
280 ， ， 2022  
。 ， 安 ， 保  
安 。

2.  
280 ， 278 。

99.3%。 2021 15 安 。 2022  
7 安 。 2022 22  
安 ， 。

## 二、绩效评价结论

2022 ，  
280 ， 280 ， 278 。

99.3%。

2021 22 备安 ， 15

。 2022 年 7 月 安 安

包 ；  
7 安 ；  
2022 年 4 月 ；  
2022 年 12 月 。

：  
， 般 半  
， 本  
。  
，  
，  
100%。  
， 100%。

， 2022  
98 ， 。

### 三、存在问题

， 2022  
，  
：  
， 280 ， 278

， 2 ， 99.3%，  
100%；

， 备  
， ， 。

#### 四、意见和建议

， ，  
：  
（  
） ；  
（  
） ， ，  
， 按 。

#### 五、附件

1.

# 目支出绩效

(2022 )

				A	B	B/A	
		280	280	280	278	99.3%	
		280	280	280	278	99.3%	
		/	/	/	/	/	
		/	/	/	/	/	
		280	2022	280	278	99.3%	
				2022	22		
	15	7			7	7	
		8			4	4	
					4	4	
	25	15	100%	99.29%	10	9	100%
					5	5	
		10			5	5	
				5	5		
	30	6	7	7	6	6	
		6	2022 12	2022 4	6	6	
		9			9	9	
		9	280	278	9	9	
	30	10			10	10	
		10			10	9	
		10	90%	96.67%	10	10	

# 2022年合肥学 游泳 目 价报告

## 一、项目基本情况

1.

、 ， 2018  
8 1 ( [2018] 784  
)，2019 5 22 ( ( [2019] 505 )， 3567.88 。 、  
、 ， 6100 ，  
5157 ， 946 。 。  
、 ， 1

2.

、 ，  
、 。  
3567.88 ， 2020 3 ， 2022  
安 ， 本  
。  
2022 200 ，  
183.6 ， 91.8%。  
100%， 。

1. 200 , 2022 ; , 、 比 , , , 。

2. 2022 200 , 183.6 , 91.8%。 100%, 。

2022 , 。

## 二、绩效评价结论

2022 , 200 , 安 , 本 。 183.6 , 91.8%, 本 。 本 , 本 包 : 安 ; 200 , 183.6 ; , 本 。



：

200 ， 183.6 ，

91.8%。 100%，

。

， ，

。

，

，

，

。

， 2022 96

， “ ”。

### 三、存在问题

， 2022

， ， ：

200 ， 183.6

， 91.8%， 100%；

， ， ，

，

；

，

，

，

，

备

#### 四、意见和建议，

案。

#### 五、附件

1. ( )

# 目支出绩效

(2022 )

				A	B	B/A	
		200		200	183.6	91.8%	
		200		200	183.6	91.8%	
		/		/	/	/	
		/		/	/	/	
		200	2022	183.6	91.8%		
15	7				7	7	
	8				4	4	
					4	4	
	25	15		100%	91.8%	10	9
		10				5	5
						5	5
	30	8		200	183.6	8	8
		8				8	8
		7				7	7
		7	2022	200	183.6	7	7
	30	7				7	5
		7				7	7
6					6	5	
10			90%	93.5%	10	10	

# 2022年合肥学 南 湖校区建筑外墙维修 工程 目 价报告

## 一、项目基本情况

1.

《  
》(2019 8 15 (   
〔2019〕863 ), 《  
》  
(2020 3 12 , [2020] 189 )。  
24 ,  
270554.7 。 4799.58 ,  
4498.3 , 2022 500 ,  
, 486 。

2.

1996 2012  
搬 , 保 、  
, 3 ,  
50 , 安 。本



， 486 ， 、  
， 486 ， 14  
。 2022 12 486 ， 100%

## 二、绩效自评结论

2022 ，  
500 ， 2022 12 486  
( 486 )， 本  
， ， 100% 。

EPC 、  
。  
包 ： 、 、  
； 安 ，  
； 100% 。 ： ，  
， ，  
， 按 ，  
。

， 2022  
98 ， “ ”。

## 三、存在问题

， 2022

，

， ： ， 半  
， 半  
。

#### 四、意见和建议

，  
：  
) ;  
(  
) ，  
， 按  
。

#### 五、附件

1. ( )

# 目支出绩效

(2022 )

				A		B/A	
		500		486	486	100%	
		500		486	486	100%-	
		/		/	/	/	
		/		/	/	/	
500 , 2022		14 , 486 。 2022 EPC 包 、					
	15	7			7	7	
		8			4	4	
					4	4	
	25	15		100%	100%	10	10
						5	5
		10			5	5	
	30	8				8	8
		8				8	7
		7				7	7
		7		4799.58	4498.3	7	7
	30	10				10	10
		5				5	5
		5				5	4
		10		90%	93%	10	10



--	--	--	--

# 2022 年合肥学院学生宿舍项目部门评价报告

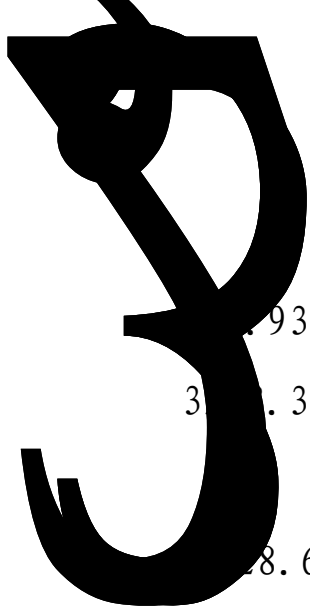
## 一、项目基本情况

1.

《  
》(2016 4 20 , [2016] 321  
)、《  
》(2017 7 17 , [2017] 725  
)。 , 1 9 、 1 ,  
11223.4 ( 1156 ), 235 ,  
934 。 3481.53 。  
。 2022 30 ,  
28.623406 , 1.376594 。  
 ,  
 , 1 。


2.

,  
 ,  
3481.53 , 3295 ,  
2018 7 , 2019 10 包  
 , 2019 12 包 案  
2851.488836 ; 、 、 班 包




936255  
3 . 343514  
20  
28.623406

100%。




报



30  
1.3765

案



1.

30

保 ；

2.

30

28.623406

1.376594

， 本

保 。

## 二、绩效评价结论

包：

2020 年，2022 年按  
保；

1.376594。

：

保 报 ， 按

报 ；

保 保 ，

， ， 保

。

。

， 2022

98 ， “ ”。

### 三、存在问题

， 2022

， ， ：

， 按 ，

；

保 保 ，

， ， 保

。

#### 四、意见和建议

，

：

（

）；

（

）保保，

，按。

#### 五、附件

1. （ ）

# 目支出绩效

( 2022 )

				A		B/A	
			30	1.376594	1.376594	100%	
			30	1.376594	1.376594	100%-	
			/	/	/	/	
			/	/	/	/	
		30		30	28.623406		
				1.376594			
15	7					7	7
	8					4	4
						4	4
	25	15		100%	100%	10	10
						5	5
		10				5	5
	30	8	( 30 )	30	28.623406	8	7
		8	(2022 )	2022	2022 12	8	8
		7				7	7
		7	2022 ( 30 )	2022 ( 30 )	1.376594	3	3
				3481.53	3441	4	4
	30	7	235 934			7	7
7					7	7	
6		50			6	5	
10			90%	91.7%	10	10	

# 2022年合肥学 大学生活动中心 目 价报告

## 一、项目基本情况

1.

2018 8 1 ( [2018] 791 ) , 2019 8 19 ( [2019] 886 ) , 11820 , 8149 。 , 1 。

2.

、 、 、 11800 。 , 2020 4 , 2022 本 。 6300 , 2020 2900 , 0.24 , 2899.76 , 100%。 2021 2500 , 2500 , 100%。 2022 800 , 436 , 364 , 100%。

1.

800

11800

2.

2022

800

436

364。2022

11820

包

、 泵 、

板

、 备安

备安

、 备安

包

、 备安

按

、 按

100%，

## 二、绩效评价结论

2022

800

436

2021

12



364

,

,

。

包：

11820

本；

100%

。

：

本

,

,

,

100%,

,

按

。

,

,

,

。

, 2022

97

,

“ ”。

### 三、存在问题

, 2022

,

,

：

本

,

,

,

。

,

；

，  
；  
，  
，  
备  
；

#### 四、意见和建议

，  
：  
（  
）  
；  
（  
）  
，按  
；  
，  
案。  
，  
。

#### 七、附件

1. ( )

# 目支出绩效

(2022 )

				A	B	B/A	
		800		364	364	100%	
		800		364	364	100%-	
		/		/	/	/	
		/		/	/	/	
		800	11800	2022 2022 11820	800 436	364	
	15	7			7	7	
		8			4	4	
	25	15		100%	100%	10	10
		10				5	5
						5	5
	30	8		800	364	8	8
		8				8	8
		7				7	7
		7	2022	800	364	7	7
	30	10				10	8
		5				5	5
		5				5	4
		10		90%	91.43%	10	10

# 2022年合肥学 专家公寓、研究生公寓、 单 教师公寓 目 价报告

## 一、项目基本情况

1.

《 》、  
《 》（2016 4  
20 ， [2016] 320 ），《  
、  
《 》（2016 10 10 ， [2016] 958  
）。  
、 11  
、 21641 （ 7481 ）。  
7662.49 ， 6970.35 ，  
2022 安 6388.54 ， 2022  
270 ， 70 ， 安 200  
、 21.376 。

2.

、

、

。 2017 6 ， 2019 9

。 ， 2022 保 。

2022 安 6388.54 ， 2022

270 ， 70 ， 安 200

， 21.376 。 10.7%。

1.

2022 270 ， 70 ， 安

200 ， 21.376 。

7662.49 ， 6970.35 ， 2022

安 6388.54 。 2022

， 按 ，

， ， 。

2.

1 ， 21641 (

7481 ) 。 2022 200

， 包 ，

， 178.624 保 ，

21.376 。 2022 12 200 ，

100% ， 10.7%。

## 二、绩效评价结论

1 , 21641 ( 7481 ) 。 2022 , 270 , 70 , 安 200 , 2022 12 21.376 。 , 。 3 包 保 保 保 。 100% , 包 , , 178.624 保 。 、 、 , 3 包 保 保 保 , 包 保 保, , 178.624 保 。 : , 保 , 保 本 半 , ; , 。 办 保 , , 100% 。

， 2022 、 、

81 ， “ ”。

### 三、存在问题

， 2022 、 、

，

， :

， 半

；

， 保 ， 保

本 半 ， ；

， 、

， 。 办 保 ，

， ，

100% 。

， ，

， 被

， ， ， ，

。

### 四、意见和建议

， ，

:

(

)

；

) ( 保 ,  
, 按 。  
( )  
, 、 ,  
。  
, ,  
, 被  
, , ,  
, , 。

## 五、附件

1. ( )



# 目支出绩效

( 2022 )

				A		B/A	
		270		200	21.376	10.7%	
		270		200	21.376	10.7%-	
		/		/	/	/	
		/		/	/	/	
		270	21641 7481	200	2022 12	2022 12	
		2022	2019	270 70	21.376	3	
				100%	178.624		
15	7				7	7	
	8				4	4	
					4	4	
25	15		100%	10.7%	10	1	
					5	5	
	10				5	5	
					5	5	
30	8	21641 7481	3 1	3 1	8 4	21.376	
	8	(2022 )	2022 200	2022 12	8 3	21.376 178.624	178.624
	7				7	7	
	7		2022 ( 270 )	21.376	3	3	
			7662.49	6458.7818	4	4	
30	10				10	10	
	5				5	5	
	5	50			5	4	
	10		90%	93.3%	10	10	

# 2022 年合肥学 综合实 楼 目 价 报告

## 一、项目基本情况

《 》

( [2012]1 )、《

》、安 《

》( [2012] 5 )

。

：

薄 ， 把

， 。

， ，

“ 、 、 ” 办 ，

，

， 、 、

， 、

。 ， 办

， ，

、 ， 、 、

。 ，

，

， 、 、 比 ，

， 。

， ，

， ，

安

。

安

安， 1。

2.

，

， 9334.34。

安 1740，

， 2016， 2016

安 3000、2017 安 2909， 2018 安

915， 2019 安 150， 144.44

， 294.44， 2020 安 450，

24.46， 425.54。 2022

安 28.469354， 28.469354。

2015 12， 2018 5，

2018 5 30， 2018

12 14

， 2019 1 2， 包，

2019 1 17、包

； 2019 5 9

、 备 安 包。

， 按 保 保， 安

保 28.469354 , 28.469354 ,  
100%。

1.

2022 28.469354 ,  
保 。 , 、  
、 保 。

2.

2018 5 , 2019 5  
, 2022 28.469354  
, 保 保 ,  
28.469354 , 100%, 。

## 二、绩效评价结论

2022 ,  
28.469354 , 安 包  
保 保 , 保 28.469354  
, 包 :  
, 保 保 ;  
,  
, 、 、  
比 ,

， 。 ， ， ，

， 。  
：

， 。 ， ，  
保 ， ， 按  
。

， 2022

99 ， “ ”。

### 三、存在问题

， 2022

， ，  
：

， 保 ， 保  
本 半 ， ， 保  
；

， ，  
。 办 保 ， 。

### 四、意见和建议

，

：

（

）；

（

），保，

，按。

（）

，、，

。

## 五、附件

1. （）

# 目支出绩效

(2022 )


				A		B/A	
		28.469354	28.469354	28.469354	28.469354	100%	
		28.469354	28.469354	28.469354	28.469354	100%	
		/	/	/	/	/	
		/	/	/	/	/	
28.469354		2022		28.469354	28.469354	28.469354	100%
		2022 12		28.469354	28.469354	28.469354	100%
15	7				7	7	
	8				4	4	
					4	4	
25	15	100%	100%	100%	10	10	
					5	5	
	10				5	5	
30	8	28.469354 ( )	1 28.469354	1 28.469354	8	8	
	8	(2022 )	2022 28.469354	2022 12 28.469354	8	7	， 保 ， 保 半 ， ， 保 办 安 办 报， ， 。
	7				7	7	
	7		2022 (28.469354 )	28.469354	7	7	
30	10				10	10	
	5				5	5	
	5				5	5	
			90%	93.3%	10	10	





22年合朋季

游泳 专  
价报告



备 目



备) 202

1 、 泵 2 、 1  
、 2 、 LED 1 备  
； ( ) ， 3371  
、 备 ， 本  
， 本 。 包 ；

备 。

：

包 备 备 ，

， ，

；

备 ， 备

备， 。

， 2021 备

96 ， 。

### 三、存在问题

， 2022 备

， ，

：

， 包 ，

备安 ， 备 安 ， ；





# 2022年合肥市“智制产教合实基地”项目 价格报告

## 一、项目基本情况

1.

报安 “ ”  
( [2020] 2 ),  
、 ,  
、 、 。  
16776.1 , 备、 、  
15029.49 , 安  
1746.61 。 8000 ,  
4800 , 。  
2022 , 《  
》 ( [2020]  
2 )、《安  
2021 》 ,  
安 6000 ( 400 )  
。  
、 1 , 。

2.  
本 、 ,

， ，  
。 ， ，  
办 ， 办  
办 。 2022 12 20 ，  
、 、 ，  
5815.16 ，  
96.92%。 备 、 、

。  
1.  
6000 ，  
、 、 、 、  
， 备  
、 安 ；

。  
2022 5 ， 本 8000  
， ， 报 ，  
6400 。

2.  
2022 12 20 ，  
5815.16 ， 90.9%。 ，  
备 、 、 。  
2022 14988 ，  
1200 ， 。

## 二、绩效评价结论

2022 年，  
6000 元，  
6400 元。本  
包：5815.16 元，  
90.9%，  
备、安；安；2022  
14988 元，  
1200 元。  
，2022  
94%，“ ”。

## 三、存在问题

，2022  
，  
：  
6400 元，  
5815.16 元，90.9%，  
100%。184（  
），安，  
；





班 ， ，

， 。

， ，

保 。 保 ，

。

五、附件

( )。

# 目支出绩效

( 2022 )

		A		B/A
	6000	6400	5815.16	90.90%
	0	400	0	-
	6000	6000	0	-
	0	0	0	-

	7			7	7	
15	8			4	4	
		100%	90.9%	10	8	
25	15			5	5	
				5	5	
	10			5	5	
		14988	14988	4	4	
	8	1200	1200	4	4	
30	8			8	8	
		100%	100%	5	5	
	7			2	2	
	7	2022	6000	6000	7	7
				5	4	
	10			5	4	
30				5	4	
	10			5	4	
	10	90%	93%	10	10	