

# 合 学 创新创业平台学生端操作指南

## 一、注册

1.1 Ctrl+ 标中 的滑动 可改变注册、登录 图大小



1.2 注册成功后等待总管理员审核

合肥学院创新创业服务平台 / 注册 / 0/11

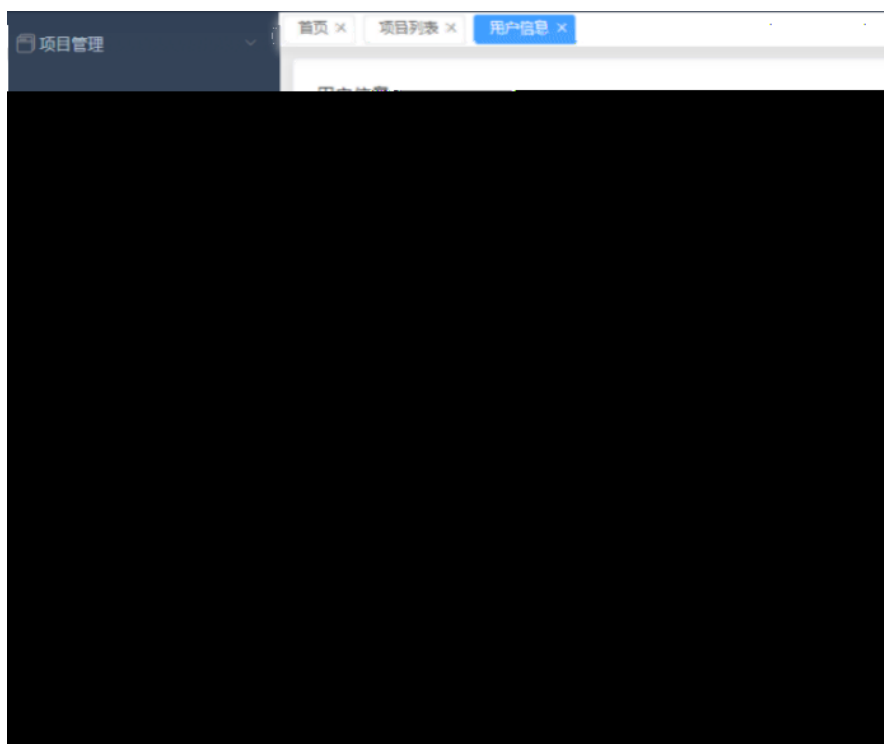


## 二、登录



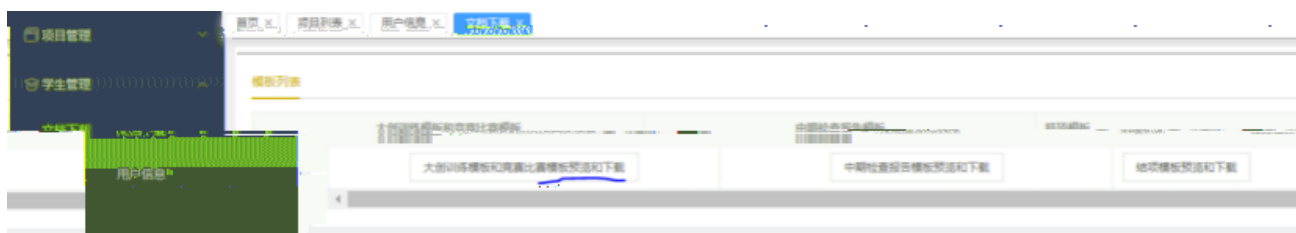
## 三、修改信息

### 3.1 学生管理（只 修改的密码）



## 四、文档下

### 4.1 下 己 的 目模版



## 五、新增创新创业 练 目

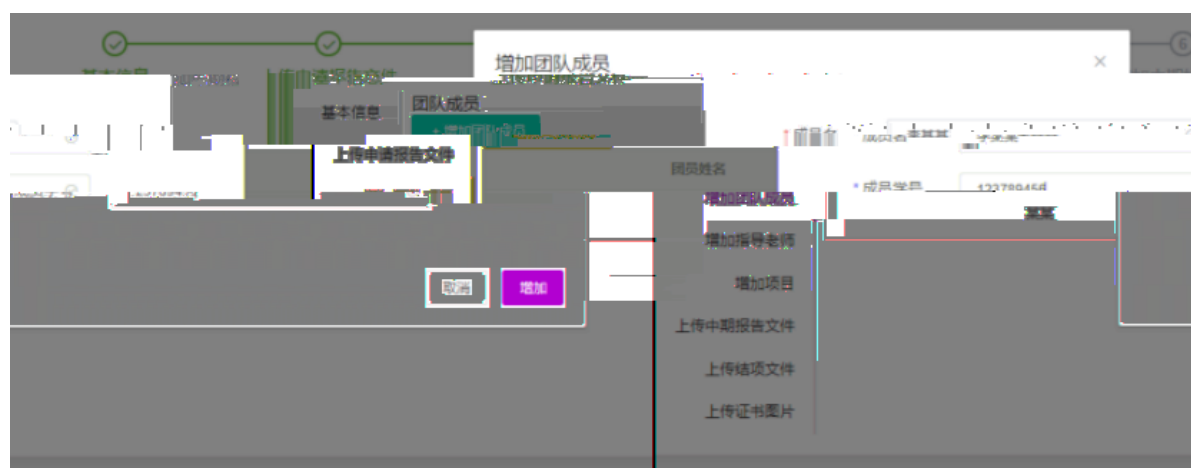
### 5.1 填写基本信息



## 5.2 上传报告文件



## 5.3 增加团 成员



## 5.4 增加指导 师



## 5.5 上传 目(中期检查报告、结 报告、上传 书现在没有权 上传)



## 5.6 在申 目 段可修改 目



## 5.7 等待 系和 校审核结果， (中期检查报告、结 报告、上传 书 现在没有权 上传)

由 帝 科技提供技术支持

图 更多 情 关注“侠客楼”小程序 取更多 细操作流程步

